

讓我們一起愛護地球
節能減碳、清涼舒適

~升等樂活新境界
麗風養氣森呼吸~

移動式冷風扇



JC-05



JC-05S

目錄	
前言	01
包裝	01
基本原理	02
適應範圍	02
技術參數	03
產品功能	03
新增特點	04
重要提示	04
手動面板	05
開關說明	05
液晶面板	06
液晶面板開關說明	06
電路圖	07
操作說明	08
注意事項	08
JC-05產品結構圖	09
JC-05S產品結構圖	10
清洗提示	11
警示	11
故障及解決	12
00	

設備名稱：水冷扇		型號（型式）：JC-05				
Equipment name		Type designation (Type)				
單元 Unit	限用物質及其化學符號 Restricted substances and its chemical symbols					
	鉛Lead (Pb)	汞Mercury (Hg)	鎘Cadmium (Cd)	六價鉻 Hexavalent chromium (Cr ^{VI})	多溴聯苯 Polybrominated biphenyls (PBB)	多溴二苯醚 Polybrominated diphenyl ethers (PBDE)
電源線組	○	○	○	○	○	○
馬達組件	○	○	○	○	○	○
放動電容	○	○	○	○	○	○
塑料組件	○	○	○	○	○	○
鐵件	○	○	○	○	○	○
<p>備考1. “超出0.1 wt %”及“超出0.01 wt %”係指限用物質之百分比含量超出百分比含量基準值。</p> <p>Note 1: “Exceeding 0.1 wt %” and “exceeding 0.01 wt %” indicate that the percentage content of the restricted substance exceeds the reference percentage value of presence condition.</p> <p>備考2. “○”係指該項限用物質之百分比含量未超出百分比含量基準值。</p> <p>Note 2: “○” indicates that the percentage content of the restricted substance does not exceed the percentage of reference value of presence.</p> <p>備考3. “-”係指該項限用物質為排除項目。</p> <p>Note 3: The “-” indicates that the restricted substance corresponds to the exemption.</p>						

JC-05/JC-05S 故障及解決

故障	原因	解決方法
-打開開關但是沒有風或者風速很低	-風葉損壞 -濕簾紙或防塵網堵塞 -風葉與周邊卡住	-更換風葉 -清洗濕簾紙/防塵網 -檢查風葉周邊情況
-無冷風	-抽水泵浦卡住 -抽水泵浦燒壞 -水管脫落/分水器堵塞	-檢查抽水泵浦 -更換抽水泵浦 -緊固卡件/清洗分水器
-風擺不工作	-馬達燒壞 -曲芯脫落 -曲軸與連桿脫落	-更換馬達 -裝正曲芯部件螺絲 -重新安裝並復位
-排水閥漏水	-螺帽鬆開	-重新鎖緊螺帽
-風扇噴水	-水管脫落	-檢查水管重新安裝

提示：以上表格裏的內容僅供參考，如果有技術上的問題需要幫助，請與生產商、代理商聯繫。

前言

我們真誠地感謝您對我們的信任與支持，感謝您選擇我們的移動式冷風扇系列產品。

產品實物與操作介紹或使用說明書上的圖片可能有些微小的差別，因為我們的產品在不斷的改進與更新，以實物為準，這不會影響產品使用性能。

在使用之前，請您仔細閱讀產品使用說明。

商品驗證 BSMI  R55088

包裝（打包）：

移動式冷風扇	1 臺
使用說明書	1 份
保證卡	1 張

基本原理

移動式冷風扇是一項高科技產品，源於歐洲。它的基本工作原理是：

- 1：抽水泵浦將水箱中的水送入分水器，同時分佈於濕簾紙上。
- 2：空氣通過濕簾紙，水蒸發驅走周圍的熱空氣，降低周圍的溫度。

水不斷地淋濕濕簾紙的表面，風均勻地通過濕透的濕簾紙，從空氣中吸收熱能，轉換成涼風，降低環境溫度(攝氏 4~6 度)。

濕簾紙能製造涼爽的新風，更有淨化空氣品質；製造負離子，提升空氣品質。水不斷進入水箱，形成內部水迴圈。在前面板上有一個水位指示窗口，因此當水位顯示到達低水位時需要加水。

適用範圍

製造業：

機械製造·陶瓷製造·五金·紡織工業·鑄造工業·塑膠射出工業等等。

加工業：

機械加工·電子加工·印刷加工·橡膠·食品加工·煙草加工·花卉等。

其他行業：

辦公室·學校·醫院·候車室·娛樂場所·超市·餐館·麵包店·高爾夫球場·客房部·實驗室·會客場所·收銀臺等等。

清洗提示



為了保證水冷扇空氣新鮮、乾淨，水髒的時候要及時換水，清洗過濾器 and 防塵網。

1. 取下濕簾紙，放在水下面沖洗，但是切勿使用高壓水，高壓水會毀壞濕簾紙。清洗時從內部到外部以及濕簾紙的邊緣，不可以使用任何清潔劑，以免毀壞濕簾紙。
2. 打開排水口，排盡滯留的水，使用軟布擦掉水箱裏的污垢，同時也要清洗抽水泵浦、排水閥上面的污垢。
3. 清洗機器外部時，請使用普通肥皂和乾淨軟布，如果使用強烈的化學清洗劑，會毀壞機器的外殼。

警示

1. 在運輸、安裝和使用的時候要遠離火源。
2. 操作時，如果有異常狀態發生，請聯繫我們或者代理商。
3. 請按照說明書使用機器，任何錯誤的操作可能會導致機器故障，供應商恕不負責。

JC-05S產品結構圖



JC-05/JC-05S 技術參數

產品型號	JC-05	JC-05S
開關	旋鈕式	液晶面板
最大風量	5000M ³ /H	
電壓	110V/60HZ	
功率	210W	
風機類型	軸流式	
耗水量	2-3L/h	
水箱容量	55L	
外形尺寸	680×430×1230MM	
重量	21KG	
適用面積	8-15 坪	

產品功能

新型濕簾紙，節能而環保

通過涼爽的風，完善空氣品質

多角度迴圈風，清新宜人

手動控制，操作更簡便

三面進風設計

大容量水箱，可以延長工作時間

有明顯的降溫效果

新增特點

新增了以下優點和其他的特點：


- 1：經過特別設計的耐用風葉和防水馬達。
- 2：多層蜂窩狀纖維濕簾紙吸水性能更好。
- 3：寬大厚實的濕簾紙更有利於送出大量的涼風。
- 4：控制面板使用更加方便。
- 5：三面進風附防塵網。

重要提示

請您在使用之前仔細閱讀說明書，按照說明書操作：

1. 在下列條件下使用機器：
 - 1) 溫度在 0°C-45°C之間使用
 - 2) 水溫要低於 45°C
 - 3) 電壓的波動幅度不能超過±5 %
 - 4) 周圍不能有髒物汙物
2. 機器的電路接線要正確，而且要避免鼠類噬啃。電線被踩壞或者拉長有可能導致短路。使用錯誤的插座或電源會導致馬達損壞。
3. 不能使用錯誤的電路，或者別的材料製造的金屬電線，這可能會使機器發生故障或者損壞。
4. 如果機器操作不正確，可能會出現不正常的故障，您可聯繫機器代理商或者維修員。
5. 使用時請將門窗打開，保持通風，以免影響使用效果。

JC-05 產品結構圖



操作程式

JC-05

1. 打開“電源”開關到 1/2/3 位置可以調節您需要的最佳風量（低檔、中檔、高檔）。
2. 打開“冷風”開關到 ON 位置抽水泵浦自動上水。
3. 打開“風擺”開關到 ON 位置，風擺會左右擺動。

JC-05S

1. 打開“電源”開關到調節“風速切換鍵”至您需要的最佳風量。
2. 打開“製冷”開關，抽水泵浦自動上水。
3. 打開“風擺”開關，風擺會左右擺動。

注意事項


1. 加水：必須使用乾淨的水，從後側加水口慢慢地加水，以防水濺出。
2. 電源：機器使用 110V/60HZ 單相電。
3. 如果電線有損壞，須由製造商、代理商或者專業技術人員更換，以免發生意外。
4. 此機器不適用於以下人員：身體不健康者，過敏者或精神病患者，缺乏經驗和基本常識者。
5. 確保不可讓孩子玩弄機器。
6. 使用時請將門窗打開，保持通風，以免影響使用效果。
7. 拆下防護殼前必須確保風扇與電源斷開。
8. 當水位低於最低水位時，禁止使用。

警告：冰晶禁止食用。

JC-05 手動面板



JC-05 開關說明



JC-05S 液晶面板



JC-05S 液晶面板說明



電源開關 — 製冷開關 — 顯示面板 — 風速切換鍵 — 定時開關 — 風擺開關

電路圖

