

中華升麗-水冷式環保空調 產品說明書&保固書

型號：環保空調上吹式-強力型



親愛的用戶，衷心感謝您對公司的信任，並選購了產品。為了使您獲得最佳的產品使用效果及保護您的切身利益，請您在使用產品之前，詳細閱讀本說明書並妥善保存。

※此為商業用及工業用環保空調說明書

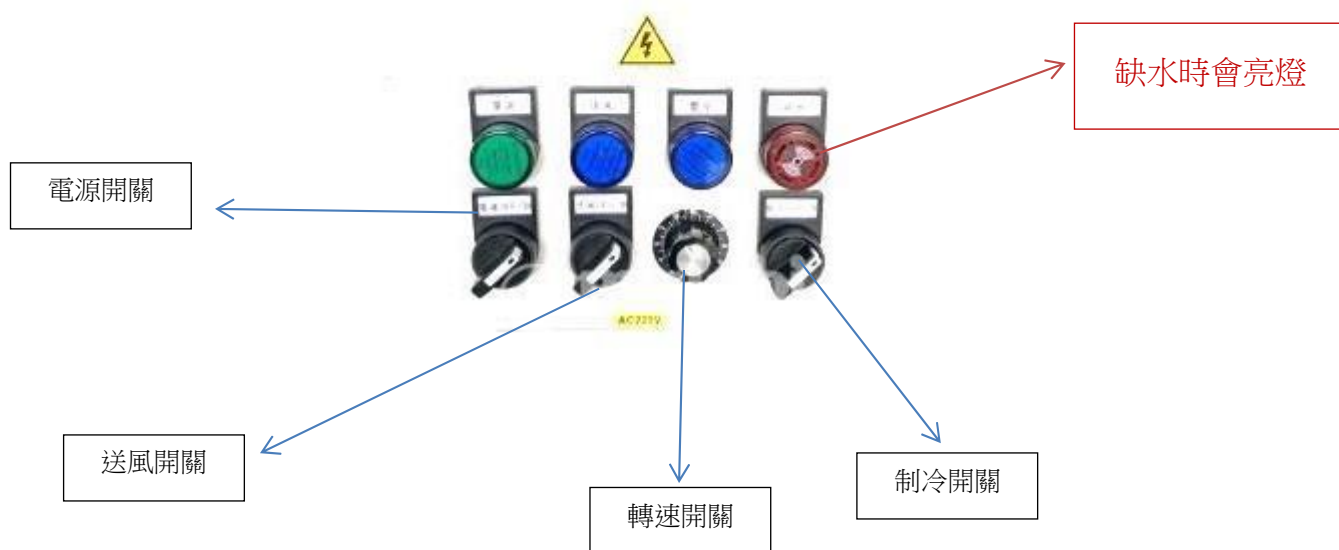
一、 產品技術參數

型號	環保空調上吹式-強力型
耗電量	1300W
電壓	220V 單相/三相
風量	26000m ³ /H
循環水量	50L
風量距離	30m(可開 12 個出風口)
噪音	≤75db
水簾數量	4 pcs
重量	約 75 Kg
產品尺寸	110 cm x96 cm x110cm



二、 配件說明

序號	配件	數量 (個)
1	控制箱	1
2	洩水開關	1
3	說明書	1

三、控制箱說明



四、產品功能介紹圖



五、安裝須知

1. 冷風機安裝於窗、牆之外，用管接頭與窗口或牆口或牆孔相接。冷風機出口應該高一些，不宜直吹人體。安裝前，先用角鋼焊好托架，其參數尺寸，由安裝現場情況確定。
2. 考慮到檢修時人進入機內的安全，宜採用 **40-50** 的角鋼。
3. 冷風機離牆的距離應大於 **30CM**，以免進入該側濕簾的氣流受阻。
4. 冷風機通風方式一般有縱向和橫向二種，橫向通風的氣流過流斷面積大，風速小，容易造成較大面積的死角，而縱向通風氣流斷面積小，風速大，死角面積很小。在使用條件許可的情況下，應該盡可能採用先進的縱向通風方式。

五、安全注意

1. 此為商業用及工業用環保空調，安全須知。

2. 應在以下條件正確使用空調：

- a) 環境溫度： 18°C -- 45°C ；
- b) 環境相對濕度： ≤ 85 ；
- c) 大氣壓： 86kpa -- 106kpa ；
- d) 供水需經軟化處理，供水溫度 $\leq 45^{\circ}\text{C}$ ，供水壓力： 0.15 — 0.6Mpa ；
- e) 電壓偏差不超過額定電壓的 $\pm 5\%$ ；
- f) 使用環境空氣品質應達到**GB 3096** 三級以上（含三級）標準；
- g) 無腐蝕性的環境；

3. 機組使用時間久，應保證機組安裝牢固，如果存在隱患應立即

4. 本環保空調產品在運輸，安裝、運行過程中請切勿靠近火種，否則會導致機組燒毀，甚至火災事故。
5. 請注意進水管、排水管是否接駁良好，否則滲漏可能會造成的其它設備或產品的損壞。
6. 為保證環保空調本機的最佳效果應保證有足夠敞開的門或窗。
7. 請勿站到或坐到機組上，或在其上放置任何物品，可能會造成機器損壞、翻倒或物品掉下傷人等事故。
8. 本機運行過程中，切勿拆開抽水泵浦、頂蓋等機器配件，如維修、保養機器應先切斷電源，否則可能導致機器損壞或人員傷亡。
9. 環保空調機組接線應正確且牢固，防止老鼠咬破及避免重壓、拉伸、擅自更改電源線或控制線。（如電源軟線損壞，為避免危險，必須由製造廠或其維修部或類似的專職人員來更換。接地：必須可靠接地！接地線必須接在建築物的專用接地反裝置上。）
10. 請勿使用容量不正確的保險線或其它金屬絲，有可能引起故障或火災等。
11. 對濕度、溫度有嚴格要求的場所應請教專業人員指導使用。
12. 本產品運行過程中有任何異常情況，應立即停止使用並請通知本公司或經銷維修點。

六、清潔與保養

注意：經過長時間使用，過濾網上有很多灰塵，為了不影響本機的使用效果，建議經常清潔過濾網。

1. 清潔過濾網拔下電源線插頭。

- 握住過濾網上方的把手，往上拉，即可拆下。
- 用軟的刷子，加上一點清潔液清潔過濾網。
- 裝過濾網回來機子前，確保過濾網以乾。
- 建議每周清潔過濾網一次。

2. 清潔水簾

- 拆過濾網，拿水簾出來。
- 用水水管清洗水簾，或者用軟刷子刷有污垢的地方。
- 建議兩周清潔水簾一次。

3. 清潔過濾水的海綿

- 拆過濾網與後面的水簾出來。
- 輕壓放海綿的盒子，拉海綿的盒子上來。拿海綿出來，用乾淨的水或清潔劑清洗。

4. 清潔機子表面

- 用軟的抹布輕輕擦機子表面。

注意：清潔機子表面前，請拔下電源線。請勿直接用水清洗控制箱。

七、故障與處理

如機子不正常工作，請根據下面表檢查，再送去修理。

故障	原因	處理
機器不工作	<ol style="list-style-type: none">1. 電源線的插頭還沒插好。2. 還沒按POWER按鍵。	<ol style="list-style-type: none">1. 將電源插頭拔出，重新插進插座。2. 按 POWER 按鍵。
致冷功能工作不佳	<ol style="list-style-type: none">1. 水不夠。2. 水泵壞。3. 通風口被灰塵塞住。	<ol style="list-style-type: none">1. 加水進去水箱。2. 清潔水箱，讓雜物跟水排出來。3. 清潔灰塵或雜物在通風口。
漏水	<ol style="list-style-type: none">1. 水簾裝錯位置。2. 滴水盒被塞住。	<ol style="list-style-type: none">1. 裝水簾到正確位置。2. 清潔滴水盒
水箱有很多雜物	水的鹽含量高或水不干淨。	經常排水出來與清洗水簾。

注意：

1. 如果故障表裡面沒列，請與我們的客服聯絡進行檢查與修理。
2. 請勿自己拆開與修理機子。

八、保證說明書

保固說明

1. 本公司對產品實行售後服務，實行 1 年免費保固(需自行負擔交通費用)，並享有終身提供有償維修保養服務。
2. 保固期滿後及不屬於免費保修範圍內的故障均屬有償維修服務。
3. 本產品若需要維修保養，請您與本產品經銷商或總公司聯繫。
4. 以下情況不屬於免費保修範圍：
 - 濕簾組件的更換(除品質問題)。
 - 用戶自行更換機組內部元件造成的故障或損壞。
 - 用戶使用環境不符合要求造成的元件故障或損壞(如供電電壓不穩定、水源含雜質或外界嚴重污染等)
 - 由於不可抗因素(如水災、火災、地震、雷擊等)造成的故障或損壞。
 - 由於用戶不規範安裝使用或其他認為因素造成的故障或損壞。
 - 缺乏保養造成元件故障損壞。
 - 因欠缺正常維護保養，造成濕簾組件、防塵網堵塞、燒保險、風扇變形、電機故障等。
 - 超出相關產品適用範圍的使用。
5. 聯絡我們請撥打：
 - 總公司服務專線:0800-528178
 - 總公司-錦程電機有限公司/中華升麗節能科技
 - TEL:04-24960269 FAX:04-24960557
 - 地址:台中市大里區草堤路 100 巷 11 號

讓我們一起愛護地球

節能減碳，有效降溫